

excel/WPS.csv

/ / /

0

ID: 586 | : 5/5 , 1 | : Mon, Dec 14, 2020 4:25 PM

excel/WPS.csv

/ / 0

excel/WPS.csv / / 0

1. Microsoft Excel

- o

ä excel

- o

62300000000006.23E+12

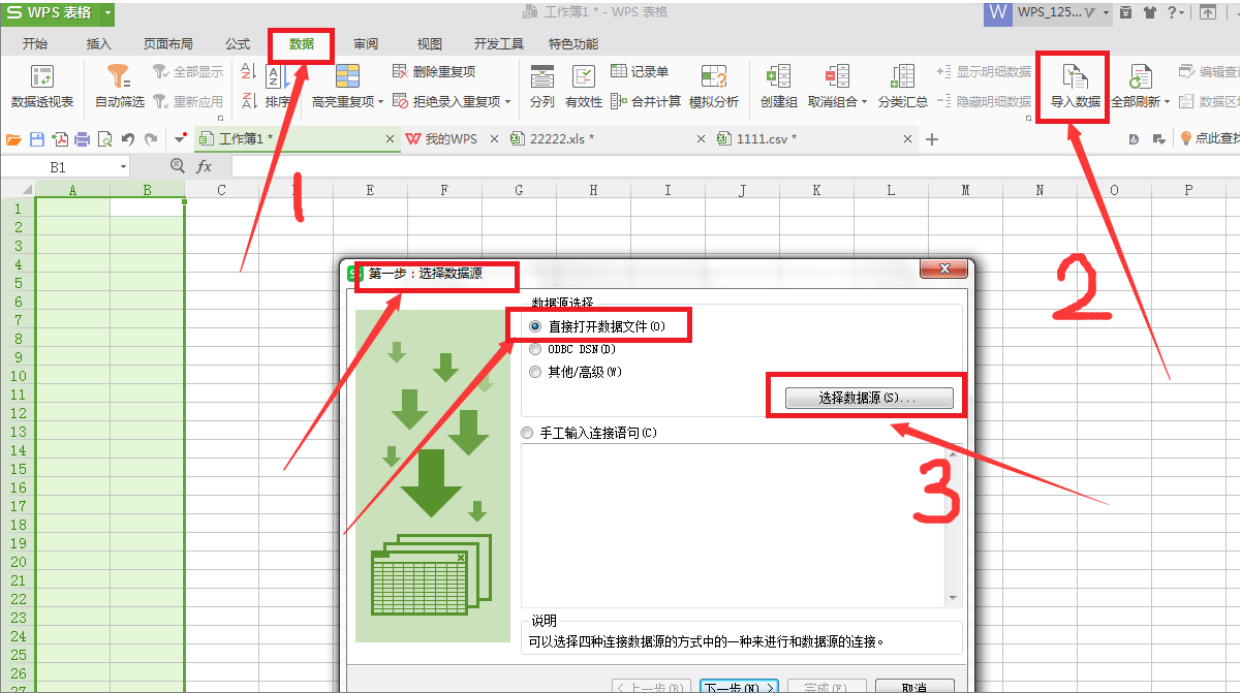
- o

New Jersey 08201 excel 08201

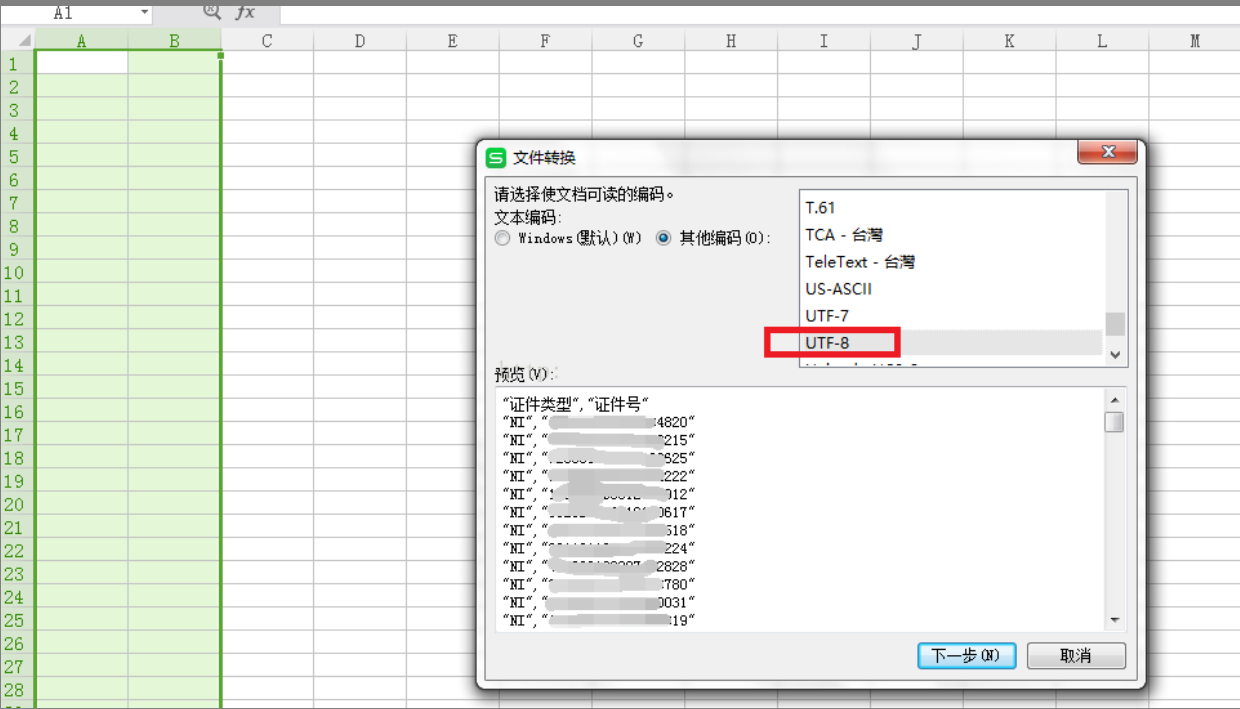
2. Excel WPS.csv

Excel WPS.csv

- * .csv 0



- 1. ??????????
- 2. ??????????
- 3. ???



???.csv??????UTF-8????????

文本分列向导判定您的数据有分隔符。
若一切设置无误，请单击“下一步”，否则请选择最合适的数据类型。

原始数据类型

请选择最合适的文件类型：

- 分隔符号 (D) - 用分隔字符，如逗号或制表符分隔每个字段
- 固定宽度 (W) - 每列字段加空格对齐

导入起始行 (R): 1

预览选定数据

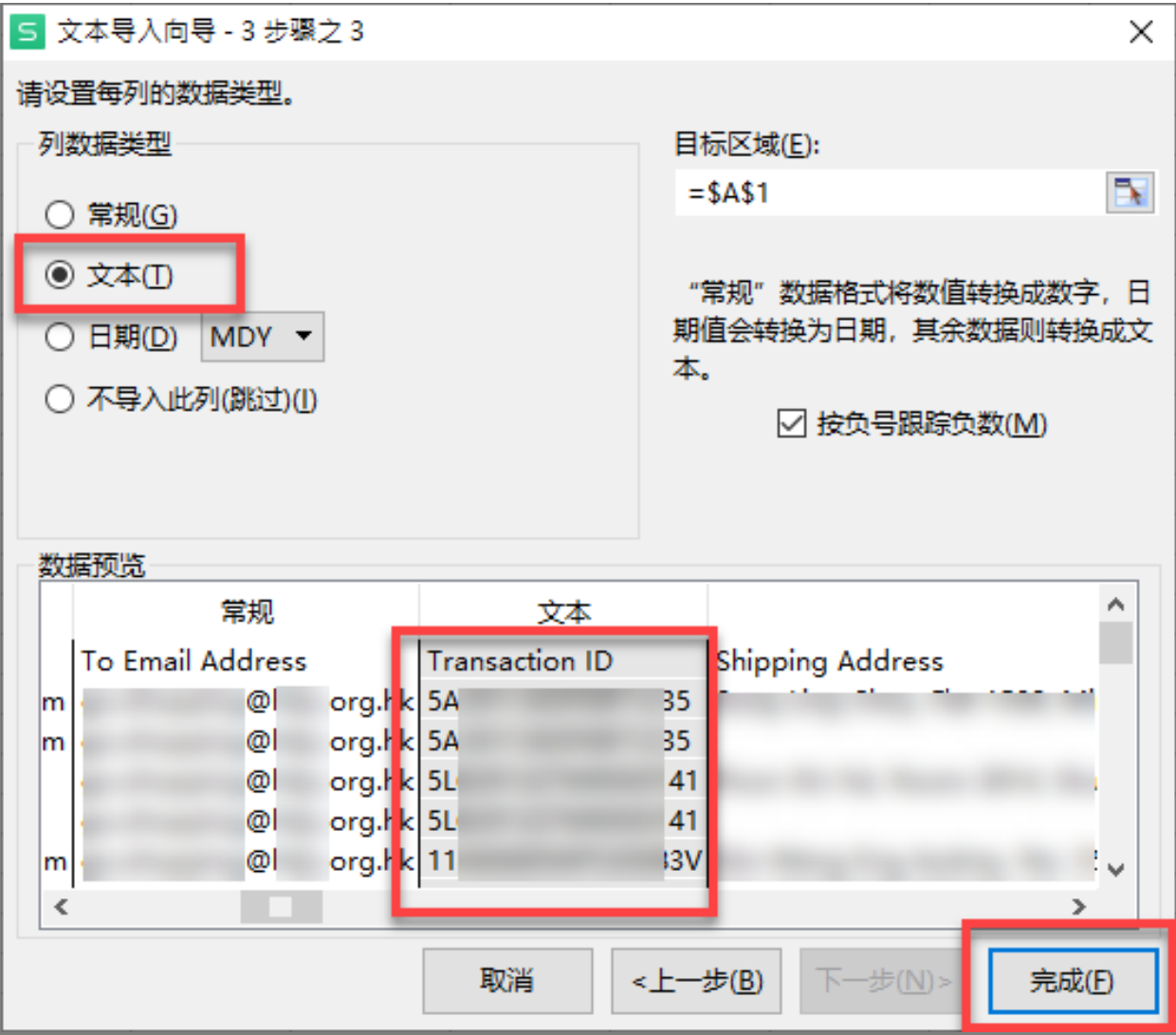
1	"证件类型", "证件号"
2	"NI", "..... 820"
3	"NI", "..... 215"
4	"NI", "..... 625"
5	"NI", "..... 22"
6	"NI", "..... 0912"
7	"NI", "..... 17"
8	"NI", "..... 18"
9	"NI", "..... 24"

取消

<上一步 (B)

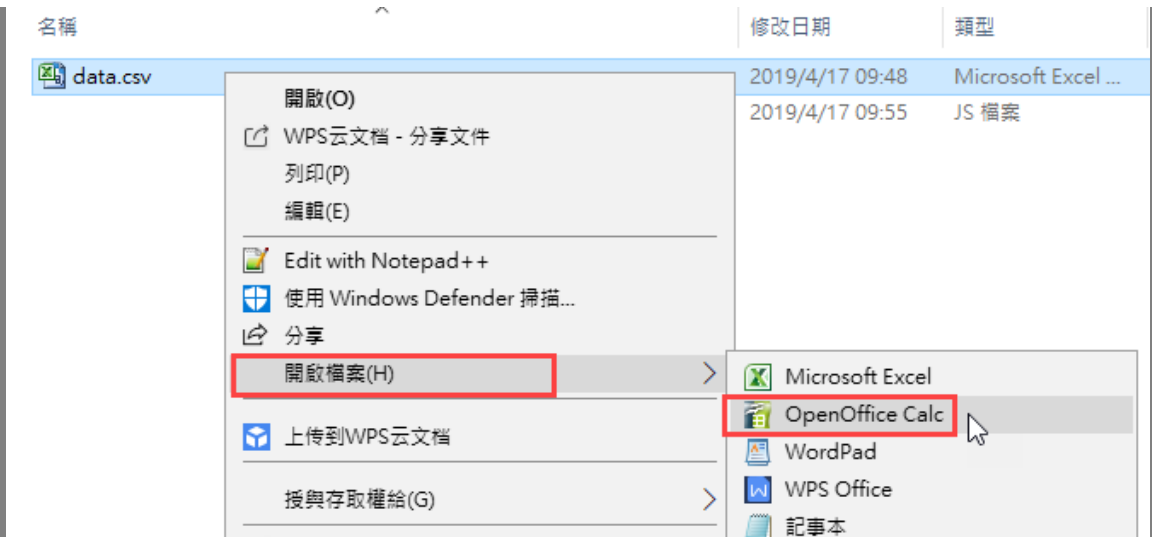
下一步 (N) >

完成 (F)



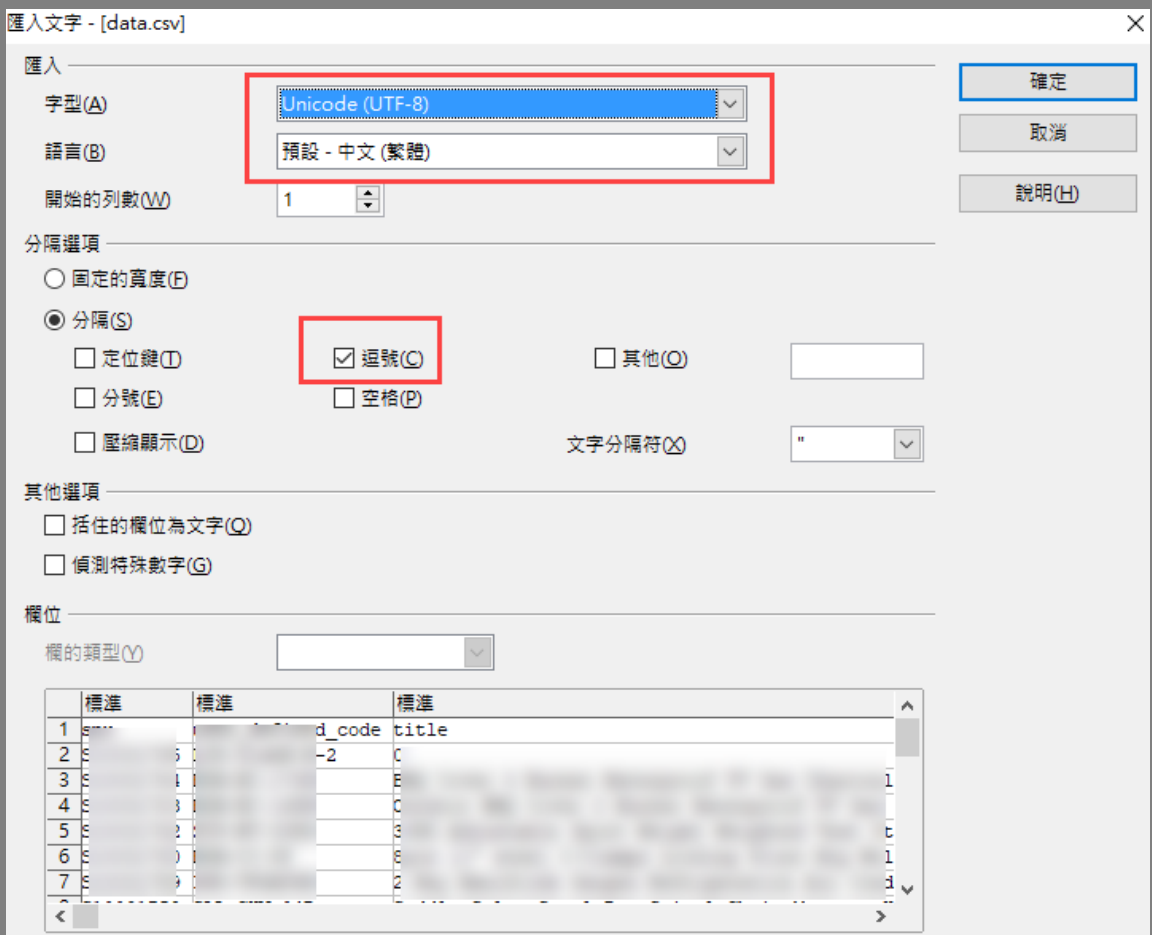
????????????????????/????????????????????PayPal????????Transaction ID????eBay????????Item ID????????????????

3. ??????????csv??
 - ??Apache OpenOffice/ LibreOffice?????
 - ????????????????
 - <https://www.openoffice.org/zh-tw/download/>
 - <https://www.libreoffice.org/download/download/>
 - ??OpenOffice Calc/LibreOffice Calc????????csv??
 - ????????csv????????????????????OpenOffice Calc?



OpenOffice

Calc SoldEazy csv



csv

OpenOffice Calc/ LibreOffice Calc csv

data.csv

名稱	修改日期	類型
data.csv	2019/4/17 09:48	Microsoft Excel ...
	2019/4/17 09:55	JS 檔案

開啟(O)	
WPS云文檔 - 分享文件	
列印(P)	
編輯(E)	
Edit with Notepad++	
使用 Windows Defender 掃描...	
分享	
開啟檔案(H)	>
上傳到WPS云文檔	
授與存取權給(G)	>
Add to archive...	
Add to "data.rar"	

Microsoft Excel
OpenOffice Calc
WordPad
WPS Office
記事本
搜尋 Microsoft Store(S)
選擇其他應用程式(C)

OpenOffice Calc
LibreOffice Calc

您要如何開啟此檔案?

繼續使用此應用程式



Microsoft Excel

其他選項



OpenOffice Calc



記事本



在 Microsoft Store 中尋找應用程式



一律使用此應用程式來開啟 .csv 檔案

確定

Fin

???: Holistic Tech - Wed, Apr 17, 2019 11:53 AM. ?????????? 13979 ?

??URL: <https://www.soldeazy.com/support/article.php?id=586>